



บันทึกข้อความ

ส่วนราชการ สำนักงานปลัดองค์การบริหารส่วนตำบลห้วยทรายเหนือ

ที่ พบ ๗๒๙๐๑/๘๕๙

วันที่ ๔ พฤศจิกายน ๒๕๖๒

เรื่อง รายงานผลการปฏิบัติตามแผนการลดใช้พลังงานและติดตามผลการใช้พลังงานขององค์การบริหารส่วนตำบลห้วยทรายเหนือ ประจำปีงบประมาณ พ.ศ.๒๕๖๒

เรียน นายองค์การบริหารส่วนตำบลห้วยทรายเหนือ

ตามที่องค์การบริหารส่วนตำบลห้วยทรายเหนือ ได้กำหนดแผนปฏิบัติการลดใช้พลังงานและติดตามผลการใช้พลังงานขององค์การบริหารส่วนตำบลห้วยทรายเหนือ ประจำปีงบประมาณ พ.ศ.๒๕๖๒ ขึ้น โดยมีวัตถุประสงค์ เพื่อใช้เป็นกรอบแนวทางในการดำเนินการลดใช้พลังงานและติดตามผลการใช้พลังงานขององค์การบริหารส่วนตำบลห้วยทรายเหนือ ซึ่งเป็นการถือปฏิบัติตามนโยบายมาตรการประหยัดพลังงานของรัฐบาลที่ให้ทุกหน่วยงานควบคุม ดูแลการใช้พลังงานอย่างประหยัดเท่าที่จำเป็น และให้เห็นถึงภาพรวมการดำเนินการบริหารจัดการด้านการลดใช้พลังงานขององค์การบริหารส่วนตำบลห้วยทรายเหนือเป็นอยู่ในปัจจุบันอันจะนำไปสู่การวางแผนปรับปรุงแก้ไขต่อไป อีกทั้งยังเป็นการสร้างจิตสำนึกให้บุคลากรในหน่วยงานตระหนักและถือปฏิบัติตามมาตรการประหยัดพลังงานขององค์การบริหารส่วนตำบลอย่างต่อเนื่อง เกิดการเปลี่ยนแปลงพฤติกรรมการใช้พลังงานในหน่วยงาน ตลอดจนเพื่อลดปริมาณการใช้พลังงานขององค์การบริหารส่วนตำบลห้วยทรายเหนือ โดยมีสำนักงานนโยบายและแผนพลังงานจัดเตรียมระบบรายงานและประมวลผลผ่าน www.e-report-energy.go.th และสำนักงานคณะกรรมการพัฒนาระบบราชการ (ก.พ.ร.) กำหนดให้ระบบ “มาตรการประหยัดพลังงาน” เป็นตัวชี้วัดประเมินผลการปฏิบัติราชการ นั้น

บัดนี้ได้สิ้นสุดการดำเนินงานตามแผนปฏิบัติการลดใช้พลังงาน และติดตามผลการใช้พลังงานขององค์การบริหารส่วนตำบลห้วยทรายเหนือ ประจำปีงบประมาณ พ.ศ.๒๕๖๒ จึงขอรายงานผลการดำเนินงานโดยใช้ผลการประเมินจากระบบ e-report.energy.go.th สำนักนโยบายและแผน กระทรวงพลังงาน โดยแบ่งออกเป็น ๒ ส่วน คือ

- การลดพลังงานไฟฟ้า ปริมาณการใช้ไฟฟ้าลดลงร้อยละ ๙.๙๓ ระดับคะแนนการประหยัด

พลังงานไฟฟ้า ๖.๐


- การลดพลังงานเชื้อเพลิง ปริมาณการใช้น้ำมันเชื้อเพลิงลดลงร้อยละ ๓๙.๖๙ ระดับคะแนนการประหยัดพลังงานเชื้อเพลิง ๑๐.๐

จึงเรียนมาเพื่อทราบ

(นางสาวนิชานันท์ กล่อม่วง)

หัวหน้าสำนักปลัดองค์การบริหารส่วนตำบลห้วยทรายเหนือ


ความเห็นของปลัด อบต.....
.....

ลงชื่อส.ต.ท.หญิง..... 

(พีรภาว อุทัยพิบูลย์)

ปลัดองค์การบริหารส่วนตำบลห้วยทรายเหนือ

ความเห็นของนายก อบต.....
.....




(นายสมพิช ดังสะท้อน)

นายกองค์การบริหารส่วนตำบลห้วยทรายเหนือ

โครงการลดภาษีพลังงานในภาคราชการ

จัดทำโดย : สำนักงานนโยบายและแผนพลังงาน กระทรวงพลังงาน

e-report.energy.go.th



ภาพแรก

แบบสำรวจ

เว็บไซต์เผยแพร่

ขงสารสนเทศ

FAQ

เกี่ยวกับ

จังหวัด: เพชรบุรี

การใช้จ่าย

การใช้จ่าย

ประเภท	จำนวน	ค่าจริง	ผลประหยัด	คะแนน	ค่ามาตรฐาน	ค่าจริง	ผลประหยัด	คะแนน
เทศบาลเมืองเพชรบุรี	293,576.19	220,124.17	25.02 %	10.0	11,256.07	59,036.80	-424.49 %	1.0
เทศบาลเมืองชะอำ	231,430.09	182,697.52	21.06 %	10.0	33,215.96	184,097.92	-454.25 %	1.0
เทศบาลตำบลทวาย	160,445.84	139,692.00	12.94 %	10.0	24,499.62	76,128.23	-210.73 %	1.0
เทศบาลตำบลเขาอ้อย	228,510.13	43,067.81	81.15 %	10.0	10,350.44	17,258.43	-66.74 %	1.0
เทศบาลตำบลนายาง	76,475.17	97,141.61	-27.02 %	1.0	17,359.29	25,811.60	-48.69 %	1.0
เทศบาลตำบลบางตะนูน	54,202.95	47,597.38	12.19 %	10.0	3,637.80	8,633.13	-137.32 %	1.0
เทศบาลตำบลบ้านแหลม	93,659.39	81,075.25	13.44 %	10.0	6,505.42	18,262.00	-180.72 %	1.0
เทศบาลตำบลบ้านลาด	40,465.57	30,406.64	24.86 %	10.0	3,483.51	6,507.25	-86.80 %	1.0
เทศบาลตำบลหนองจอก	67,353.25	94,340.08	-40.07 %	1.0	5,423.72	3,643.00	32.83 %	10.0
เทศบาลตำบลหัวสะพาน	55,273.75	49,949.51	9.63 %	9.0	6,727.00	11,095.08	-64.93 %	1.0
เทศบาลตำบลหน้าตาเจ้าสำราญ	ไม่ครบ	ไม่ครบ	ประเมินไม่ได้	0.0	ไม่ครบ	ไม่ครบ	ประเมินไม่ได้	0.0
อบจ. เพชรบุรี	180,418.81	411,013.66	-127.81 %	1.0	8,844.76	53,951.76	-509.99 %	1.0
องค์การบริหารส่วนตำบลบางจาก	33,369.74	29,632.98	11.20 %	10.0	5,626.32	5,507.91	2.10 %	2.0
องค์การบริหารส่วนตำบลนาพันสาม	76,023.97	29,594.00	61.07 %	10.0	10,438.80	2,725.79	73.89 %	10.0
องค์การบริหารส่วนตำบลธงชัย	ไม่ครบ	ไม่ครบ	ประเมินไม่ได้	0.0	ไม่ครบ	ไม่ครบ	ประเมินไม่ได้	0.0
อบต. บ้านกุ่ม	25,234.12	27,138.01	-7.54 %	1.0	7,363.92	13,633.38	-85.14 %	1.0
อบต. ท้องโสน	22,562.57	23,657.67	-4.85 %	1.0	3,279.24	6,876.13	-109.69 %	1.0
อบต. ไทรส้ม	47,794.80	39,918.02	16.48 %	10.0	4,083.27	10,673.00	-161.38 %	1.0
อบต. บางจาก	6,927.51	7,897.97	-14.01 %	1.0	2,401.94	1,163.13	51.58 %	10.0
อบต. บ้านหม้อ	249,209.00	60,098.00	75.88 %	10.0	6,567.06	18,512.20	-181.89 %	1.0
องค์การบริหารส่วนตำบลแม่หวัง	78,993.86	51,692.94	34.56 %	10.0	5,405.94	11,094.69	-105.23 %	1.0
อบต. ช่างสะพาน	34,180.82	29,353.05	14.12 %	10.0	2,946.40	6,114.79	-107.53 %	1.0
อบต. นาजू	22,975.30	19,915.80	13.32 %	10.0	5,738.52	844.28	85.29 %	10.0

งตคกรปกครองท้องถิ่น

สำมะโรง	20,379.60	8,242.60	59.55 %	10.0	5,854.74	735.79	87.43 %	10.0
ด. โพพระ	22,054.35	10,965.00	50.28 %	10.0	2,518.46	495.56	80.32 %	10.0
อบต. โพโพหวาน	124,658.56	38,399.00	69.2 %	10.0	5,151.46	ไม่ครบ	ประเมินไม่ได้	0.0
อบต. ดอนยาง	65,171.95	30,423.00	53.32 %	10.0	5,242.05	2,621.00	50.00 %	10.0
เทศบาลตำบลหนองขนาน	28,122.79	ไม่ครบ	ประเมินไม่ได้	0.0	10,230.81	ไม่ครบ	ประเมินไม่ได้	0.0
องค์การบริหารส่วนตำบลหนองพลับ	18,626.00	15,865.00	14.82 %	10.0	4,896.06	1,092.27	77.69 %	10.0
อบต. เขาย้อย	71,641.62	18,721.00	73.87 %	10.0	8,847.77	2,200.77	75.13 %	10.0
องค์การบริหารส่วนตำบลหนองไผ่หลวง	24,457.35	21,097.00	13.74 %	10.0	4,395.46	2,713.83	38.26 %	10.0
อบต. ทนหลง	ไม่ครบ	31,588.70	ประเมินไม่ได้	0.0	ไม่ครบ	4,598.55	ประเมินไม่ได้	0.0
องค์การบริหารส่วนตำบลหนองพล	173,506.22	42,716.26	75.38 %	10.0	6,551.82	7,110.55	-8.53 %	1.0
อบต. ห้วยโรง	19,498.76	27,725.16	-42.19 %	1.0	2,539.10	2,784.37	-9.66 %	1.0
อบต. ห้วยท่าช้าง	18,727.71	17,348.00	7.37 %	7.0	3,552.06	1,835.07	48.34 %	10.0
อบต. หนองขมพลเหนือ	ไม่ครบ	ไม่ครบ	ประเมินไม่ได้	0.0	ไม่ครบ	ไม่ครบ	ประเมินไม่ได้	0.0
องค์การบริหารส่วนตำบลหนองหญ้าปล้อง	51,004.07	33,332.16	34.65 %	10.0	5,923.92	4,992.75	15.72 %	10.0
องค์การบริหารส่วนตำบลคายน่ากสิโต	26,310.82	24,832.00	5.62 %	5.0	15,954.54	3,022.85	81.05 %	10.0
องค์การบริหารส่วนตำบลท่าตะคร้อ	ไม่ครบ	22,275.00	ประเมินไม่ได้	0.0	ไม่ครบ	6,414.96	ประเมินไม่ได้	0.0
เทศบาลตำบลบางเก่า	ไม่ครบ	ไม่ครบ	ประเมินไม่ได้	0.0	ไม่ครบ	ไม่ครบ	ประเมินไม่ได้	0.0
องค์การบริหารส่วนตำบลหนองศาลา	14,918.02	21,136.95	-41.69 %	1.0	5,267.70	2,165.63	58.89 %	10.0
อบต. ห้วยทรายเหนือ	20,546.22	19,122.00	6.93 %	6.0	5,880.42	3,546.75	39.69 %	10.0
องค์การบริหารส่วนตำบลไร่ใหม่พัฒนา	65,634.44	19,130.00	70.85 %	10.0	15,897.39	4,794.32	69.84 %	10.0
อบต. สามพระยา	17,448.13	19,295.00	-10.58 %	1.0	7,062.84	1,874.00	73.47 %	10.0
ด. ยางหยอง	133,009.72	23,112.30	82.62 %	10.0	3,531.70	3,011.00	14.74 %	10.0
องค์การบริหารส่วนตำบลหนองจอก	76,211.08	28,098.99	63.13 %	10.0	5,764.62	3,867.00	32.92 %	10.0
องค์การบริหารส่วนตำบลคมนาโค	75,069.13	16,445.00	78.09 %	10.0	4,441.08	5,619.35	-26.53 %	1.0
เทศบาลตำบลท่าไม้รัก	60,924.31	49,927.00	18.05 %	10.0	10,011.34	7,641.65	23.67 %	10.0
องค์การบริหารส่วนตำบลวังไคร้	91,795.53	26,320.00	71.33 %	10.0	4,043.76	3,441.11	14.90 %	10.0
องค์การบริหารส่วนตำบลลือหลวง	47,922.72	31,768.00	33.71 %	10.0	6,295.32	4,590.80	27.08 %	10.0
อบต. ปีกเตียน	17,917.06	11,581.00	35.36 %	10.0	6,198.30	1,365.45	77.97 %	10.0
อบต. เขากรบึก	23,780.73	19,958.00	16.07 %	10.0	7,604.97	9,990.00	-31.36 %	1.0
เทศบาลตำบลท่าแลง	31,662.27	16,848.00	46.79 %	10.0	5,669.34	3,725.00	34.30 %	10.0
องค์การบริหารส่วนตำบลบ้านโคก	41,616.05	13,086.00	68.56 %	10.0	3,428.82	2,014.25	41.26 %	10.0
อบต. บ้านหาด	25,787.73	17,136.00	33.55 %	10.0	3,111.24	6,767.25	-117.51 %	1.0
อบต. บ้านทาน	22,346.71	19,536.57	12.58 %	10.0	2,971.41	365.20	87.71 %	10.0
อบต. ด่านพ	31,197.37	15,770.73	49.45 %	10.0	27,446.99	399.95	98.54 %	10.0
อบต. สมอพล	30,174.00	23,041.72	23.64 %	10.0	2,779.05	5,819.67	-109.41 %	1.0
อบต. ไร่ชะขาว	38,680.86	28,528.00	26.25 %	10.0	3,719.58	2,322.13	37.57 %	10.0
อบต. ท่าสน	37,499.37	24,046.09	35.88 %	10.0	2,837.73	4,132.50	-45.63 %	1.0
องค์การบริหารส่วนตำบลหนองกะป	34,824.44	26,612.28	23.58 %	10.0	4,374.24	4,223.75	3.44 %	3.0
ด. ไร่โคก	36,063.78	31,126.64	13.69 %	10.0	3,678.90	28,487.86	-674.36 %	1.0

องค์กรปกครองท้องถิ่น

ไรสะอาด	42,037.85	24,447.98	41.84 %	10.0	3,621.42	3,934.64	-8.65 %	1.0
องค์การบริหารส่วนตำบลท่าช้าง	193,958.78	18,657.50	90.38 %	10.0	3,117.66	4,654.85	-49.31 %	1.0
อบต. ถ้ำรงค์	24,509.83	91,153.38	-271.91 %	1.0	3,190.75	3,551.47	-11.31 %	1.0
อบต. ห้วยลึก	25,100.93	22,462.00	10.51 %	10.0	4,377.60	4,557.55	-4.11 %	1.0
อบต. บ้านแหลม	30,493.85	31,758.82	-4.15 %	1.0	3,989.88	2,332.10	41.55 %	10.0
อบต. บางขุนไทร	44,171.36	25,700.00	41.82 %	10.0	4,520.10	6,801.05	-50.46 %	1.0
อบต. ปากทะเล	82,562.34	19,840.00	75.97 %	10.0	2,760.52	3,643.87	-32.00 %	1.0
องค์การบริหารส่วนตำบลบางแก้ว	64,519.36	19,098.00	70.40 %	10.0	4,025.61	7,068.99	-75.60 %	1.0
องค์การบริหารส่วนตำบลแหลมผักเบี้ย	13,404.80	11,516.00	14.09 %	10.0	2,915.88	4,882.42	-67.44 %	1.0
องค์การบริหารส่วนตำบลบางตะนุ	16,344.37	11,786.00	27.89 %	10.0	6,691.74	1,672.50	75.01 %	10.0
อบต. บางครก	83,069.43	27,585.84	66.79 %	10.0	5,137.26	6,693.63	-30.30 %	1.0
อบต. ท่าแร่	64,068.99	12,760.00	80.08 %	10.0	3,824.52	4,041.42	-5.67 %	1.0
อบต. ท่าแร่ ออก	42,435.93	12,595.00	70.32 %	10.0	2,997.44	2,830.05	5.58 %	5.0
องค์การบริหารส่วนตำบลแก่งกระดาน	ไม่ครบ	ไม่ครบ	ประเมินไม่ได้	0.0	ไม่ครบ	ไม่ครบ	ประเมินไม่ได้	0.0
อบต. สดงพี่น้อง	ไม่ครบ	ไม่ครบ	ประเมินไม่ได้	0.0	ไม่ครบ	ไม่ครบ	ประเมินไม่ได้	0.0
องค์การบริหารส่วนตำบลวังจันทร์	302,852.69	32,949.35	89.12 %	10.0	32,828.40	3,845.13	88.29 %	10.0
อบต. ป่าเต็ง	ไม่ครบ	30,891.00	ประเมินไม่ได้	0.0	ไม่ครบ	15,943.61	ประเมินไม่ได้	0.0
องค์การบริหารส่วนตำบลเพชรศรี	ไม่ครบ	20,009.65	ประเมินไม่ได้	0.0	ไม่ครบ	3,676.76	ประเมินไม่ได้	0.0
อบต. โรงเข้	27,125.09	7,137.11	73.69 %	10.0	3,189.30	913.89	71.35 %	10.0
องค์การบริหารส่วนตำบลห้วยแม่เพรียง	21,185.27	19,730.00	6.87 %	6.0	13,669.92	3,654.58	73.27 %	10.0
อบต. ท่าคอย	ไม่ครบ	ไม่ครบ	ประเมินไม่ได้	0.0	ไม่ครบ	ไม่ครบ	ประเมินไม่ได้	0.0
อบต. ดันมะพร้าว	17,790.90	30,797.41	-73.11 %	1.0	2,189.38	1,653.18	24.49 %	10.0
องค์การบริหารส่วนตำบลหนองกระเจ็ด	26,149.25	21,377.00	18.25 %	10.0	3,100.75	144.00	95.36 %	10.0